

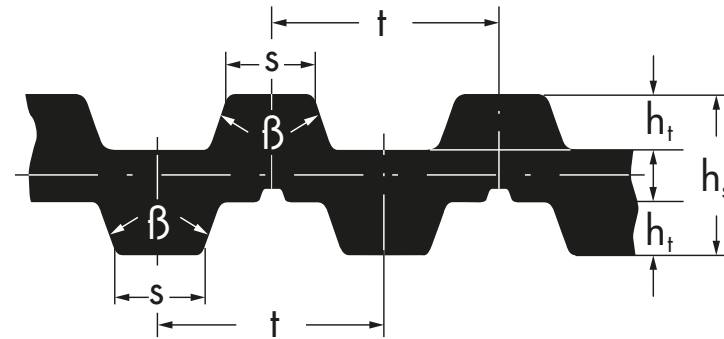
Zahnriemen PU Alpha Power

Profil DT5

$h_s = 3,31 \text{ mm}$ $h_t = 1,20 \text{ mm}$ $t = 5 \text{ mm}$

$\beta = 40^\circ$ $s = 1,80 \text{ mm}$

Optibelt



Breite 6 mm

Nr.	Kurzbez.	Richtlänge L_w/L_d (mm)	Zähne	Nr.	Kurzbez.	Richtlänge L_w/L_d (mm)	Zähne
114680	300 DT5 6	300	60	114760	600 DT5 6	600	120
114688	400 DT5 6	400	80	114768	620 DT5 6	620	124
114696	410 DT5 6	410	82	114776	650 DT5 6	650	130
114704	450 DT5 6	450	90	114784	700 DT5 6	700	140
114712	460 DT5 6	460	92	114792	750 DT5 6	750	150
114720	480 DT5 6	480	96	114800	815 DT5 6	815	163
114728	500 DT5 6	500	100	114808	900 DT5 6	900	180
114736	515 DT5 6	515	103	114816	940 DT5 6	940	188
114744	550 DT5 6	550	110	114824	1100 DT5 6	1.100	220
114752	590 DT5 6	590	118				

Breite 8 mm

Nr.	Kurzbez.	Richtlänge L_w/L_d (mm)	Zähne	Nr.	Kurzbez.	Richtlänge L_w/L_d (mm)	Zähne
114681	300 DT5 8	300	60	114761	600 DT5 8	600	120
114689	400 DT5 8	400	80	114769	620 DT5 8	620	124
114697	410 DT5 8	410	82	114777	650 DT5 8	650	130
114705	450 DT5 8	450	90	114785	700 DT5 8	700	140
114713	460 DT5 8	460	92	114793	750 DT5 8	750	150
114721	480 DT5 8	480	96	114801	815 DT5 8	815	163
114729	500 DT5 8	500	100	114809	900 DT5 8	900	180
114737	515 DT5 8	515	103	114817	940 DT5 8	940	188
114745	550 DT5 8	550	110	114825	1100 DT5 8	1.100	220
114753	590 DT5 8	590	118				

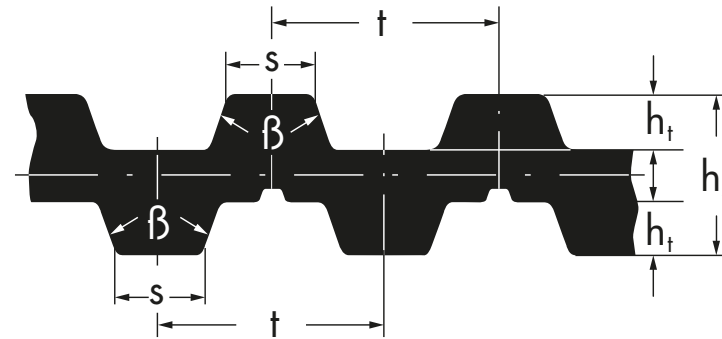
Zahnriemen PU Alpha Power

Profil DT5

$h_s = 3,31 \text{ mm}$ $h_t = 1,20 \text{ mm}$ $t = 5 \text{ mm}$

$\beta = 40^\circ$ $s = 1,80 \text{ mm}$

Optibelt



Breite 10 mm

Nr.	Kurzbez.	Richtlänge L_w/L_d (mm)	Zähne	Nr.	Kurzbez.	Richtlänge L_w/L_d (mm)	Zähne
114682	300 DT5 10	300	60	114762	600 DT5 10	600	120
114690	400 DT5 10	400	80	114770	620 DT5 10	620	124
114698	410 DT5 10	410	82	114778	650 DT5 10	650	130
114706	450 DT5 10	450	90	114786	700 DT5 10	700	140
114714	460 DT5 10	460	92	114794	750 DT5 10	750	150
114722	480 DT5 10	480	96	114802	815 DT5 10	815	163
114730	500 DT5 10	500	100	114810	900 DT5 10	900	180
114738	515 DT5 10	515	103	114818	940 DT5 10	940	188
114746	550 DT5 10	550	110	114826	1100 DT5 10	1.100	220
114754	590 DT5 10	590	118				

Breite 12 mm

Nr.	Kurzbez.	Richtlänge L_w/L_d (mm)	Zähne	Nr.	Kurzbez.	Richtlänge L_w/L_d (mm)	Zähne
114683	300 DT5 12	300	60	114763	600 DT5 12	600	120
114691	400 DT5 12	400	80	114771	620 DT5 12	620	124
114699	410 DT5 12	410	82	114779	650 DT5 12	650	130
114707	450 DT5 12	450	90	114787	700 DT5 12	700	140
114715	460 DT5 12	460	92	114795	750 DT5 12	750	150
114723	480 DT5 12	480	96	114803	815 DT5 12	815	163
114731	500 DT5 12	500	100	114811	900 DT5 12	900	180
114739	515 DT5 12	515	103	114819	940 DT5 12	940	188
114747	550 DT5 12	550	110	114827	1100 DT5 12	1.100	220
114755	590 DT5 12	590	118				

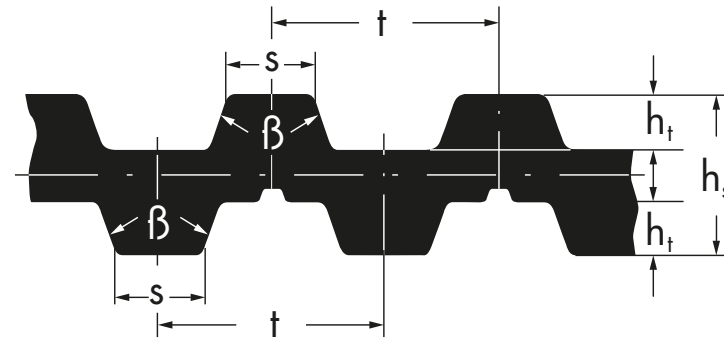
Zahnriemen PU Alpha Power

Profil DT5

$h_s = 3,31 \text{ mm}$ $h_t = 1,20 \text{ mm}$ $t = 5 \text{ mm}$

$\beta = 40^\circ$ $s = 1,80 \text{ mm}$

Optibelt



Breite 16 mm

Nr.	Kurzbez.	Richtlänge L_w/L_d (mm)	Zähne	Nr.	Kurzbez.	Richtlänge L_w/L_d (mm)	Zähne
114684	300 DT5 16	300	60	114764	600 DT5 16	600	120
114692	400 DT5 16	400	80	114772	620 DT5 16	620	124
114700	410 DT5 16	410	82	114780	650 DT5 16	650	130
114708	450 DT5 16	450	90	114788	700 DT5 16	700	140
114716	460 DT5 16	460	92	114796	750 DT5 16	750	150
114724	480 DT5 16	480	96	114804	815 DT5 16	815	163
114732	500 DT5 16	500	100	114812	900 DT5 16	900	180
114740	515 DT5 16	515	103	114820	940 DT5 16	940	188
114748	550 DT5 16	550	110	114828	1100 DT5 16	1.100	220
114756	590 DT5 16	590	118				

Breite 20 mm

Nr.	Kurzbez.	Richtlänge L_w/L_d (mm)	Zähne	Nr.	Kurzbez.	Richtlänge L_w/L_d (mm)	Zähne
114685	300 DT5 20	300	60	114765	600 DT5 20	600	120
114693	400 DT5 20	400	80	114773	620 DT5 20	620	124
114701	410 DT5 20	410	82	114781	650 DT5 20	650	130
114709	450 DT5 20	450	90	114789	700 DT5 20	700	140
114717	460 DT5 20	460	92	114797	750 DT5 20	750	150
114725	480 DT5 20	480	96	114805	815 DT5 20	815	163
114733	500 DT5 20	500	100	114813	900 DT5 20	900	180
114741	515 DT5 20	515	103	114821	940 DT5 20	940	188
114749	550 DT5 20	550	110	114829	1100 DT5 20	1.100	220
114757	590 DT5 20	590	118				

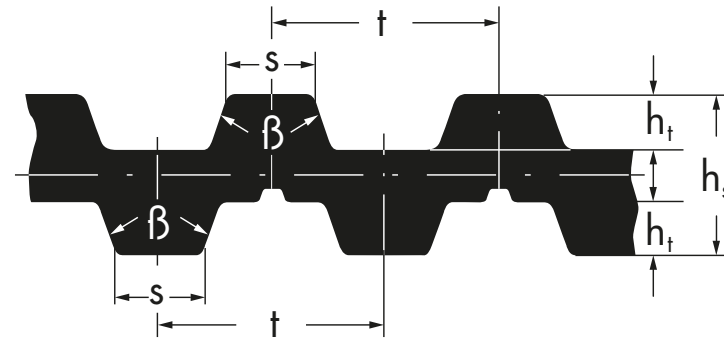
Zahnriemen PU Alpha Power

Profil DT5

$h_s = 3,31 \text{ mm}$ $h_t = 1,20 \text{ mm}$ $t = 5 \text{ mm}$

$\beta = 40^\circ$ $s = 1,80 \text{ mm}$

Optibelt



Breite 25 mm

Nr.	Kurzbez.	Richtlänge L_w/L_d (mm)	Zähne	Nr.	Kurzbez.	Richtlänge L_w/L_d (mm)	Zähne
114686	300 DT5 25	300	60	114766	600 DT5 25	600	120
114694	400 DT5 25	400	80	114774	620 DT5 25	620	124
114702	410 DT5 25	410	82	114782	650 DT5 25	650	130
114710	450 DT5 25	450	90	114790	700 DT5 25	700	140
114718	460 DT5 25	460	92	114798	750 DT5 25	750	150
114726	480 DT5 25	480	96	114806	815 DT5 25	815	163
114734	500 DT5 25	500	100	114814	900 DT5 25	900	180
114742	515 DT5 25	515	103	114822	940 DT5 25	940	188
114750	550 DT5 25	550	110	114830	1100 DT5 25	1.100	220
114758	590 DT5 25	590	118				

Breite 32 mm

Nr.	Kurzbez.	Richtlänge L_w/L_d (mm)	Zähne	Nr.	Kurzbez.	Richtlänge L_w/L_d (mm)	Zähne
114687	300 DT5 32	300	60	114767	600 DT5 32	600	120
114695	400 DT5 32	400	80	114775	620 DT5 32	620	124
114703	410 DT5 32	410	82	114783	650 DT5 32	650	130
114711	450 DT5 32	450	90	114791	700 DT5 32	700	140
114719	460 DT5 32	460	92	114799	750 DT5 32	750	150
114727	480 DT5 32	480	96	114807	815 DT5 32	815	163
114735	500 DT5 32	500	100	114815	900 DT5 32	900	180
114743	515 DT5 32	515	103	114823	940 DT5 32	940	188
114751	550 DT5 32	550	110	114831	1100 DT5 32	1.100	220
114759	590 DT5 32	590	118				