

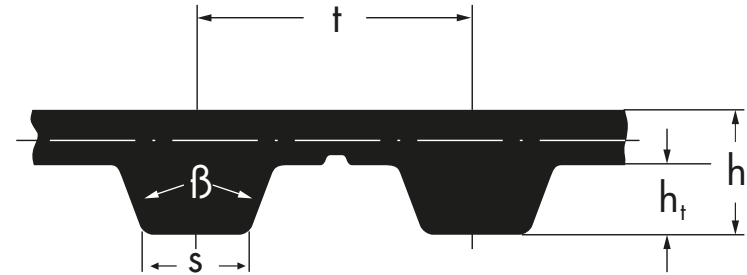
## Zahnriemen PU Alpha Power

Profil T2,5

hs = 1,30 mm ht = 0,70 mm t = 2,50 mm

$\beta = 40^\circ$  s = 1 mm

Optibelt



Breite 4 mm

Nr.	Kurzbez.	Richtlänge L <sub>w</sub> /L <sub>d</sub> (mm)	Zähne	Nr.	Kurzbez.	Richtlänge L <sub>w</sub> /L <sub>d</sub> (mm)	Zähne
114972	120 T2,5 004	120,0	48	115042	317,5 T2,5 004	317,5	127
114977	145 T2,5 004	145,0	58	115047	330 T2,5 004	330,0	132
114982	160 T2,5 004	160,0	64	115052	342,5 T2,5 004	342,5	137
114987	177,5 T2,5 004	177,5	71	115057	380 T2,5 004	380,0	152
114992	180 T2,5 004	180,0	72	115062	420 T2,5 004	420,0	168
114997	200 T2,5 004	200,0	80	115067	480 T2,5 004	480,0	192
115002	210 T2,5 004	210,0	84	115072	500 T2,5 004	500,0	200
115007	230 T2,5 004	230,0	92	115077	540 T2,5 004	540,0	216
115012	245 T2,5 004	245,0	98	115082	600 T2,5 004	600,0	240
115017	265 T2,5 004	265,0	106	115087	620 T2,5 004	620,0	248
115022	277,5 T2,5 004	277,5	111	115092	650 T2,5 004	650,0	260
115027	285 T2,5 004	285,0	114	115097	780 T2,5 004	780,0	312
115032	290 T2,5 004	290,0	116	115102	915 T2,5 004	915,0	366
115037	305 T2,5 004	305,0	122	115107	950 T2,5 004	950,0	380

Breite 6 mm

Nr.	Kurzbez.	Richtlänge L <sub>w</sub> /L <sub>d</sub> (mm)	Zähne	Nr.	Kurzbez.	Richtlänge L <sub>w</sub> /L <sub>d</sub> (mm)	Zähne
114973	120 T2,5 006	120,0	48	115043	317,5 T2,5 006	317,5	127
114978	145 T2,5 006	145,0	58	115048	330 T2,5 006	330,0	132
114983	160 T2,5 006	160,0	64	115053	342,5 T2,5 006	342,5	137
114988	177,5 T2,5 006	177,5	71	115058	380 T2,5 006	380,0	152
114993	180 T2,5 006	180,0	72	115063	420 T2,5 006	420,0	168
114998	200 T2,5 006	200,0	80	115068	480 T2,5 006	480,0	192
115003	210 T2,5 006	210,0	84	115073	500 T2,5 006	500,0	200
115008	230 T2,5 006	230,0	92	115078	540 T2,5 006	540,0	216
115013	245 T2,5 006	245,0	98	115083	600 T2,5 006	600,0	240
115018	265 T2,5 006	265,0	106	115088	620 T2,5 006	620,0	248
115023	277,5 T2,5 006	277,5	111	115093	650 T2,5 006	650,0	260
115028	285 T2,5 006	285,0	114	115098	780 T2,5 006	780,0	312
115033	290 T2,5 006	290,0	116	115103	915 T2,5 006	915,0	366
115038	305 T2,5 006	305,0	122	115108	950 T2,5 006	950,0	380

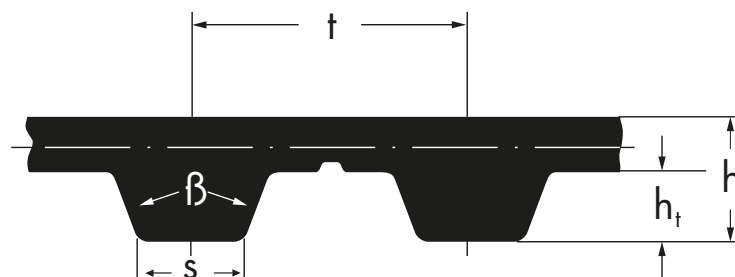
# Zahnriemen PU Alpha Power

Profil T2,5

hs = 1,30 mm ht = 0,70 mm t = 2,50 mm

$\beta = 40^\circ$  s = 1 mm

Optibelt



Breite 8 mm

Nr.	Kurzbez.	Richtlänge L <sub>w</sub> /L <sub>d</sub> (mm)	Zähne	Nr.	Kurzbez.	Richtlänge L <sub>w</sub> /L <sub>d</sub> (mm)	Zähne
114974	120 T2,5 008	120,0	48	115044	317,5 T2,5 008	317,5	127
114979	145 T2,5 008	145,0	58	115049	330 T2,5 008	330,0	132
114984	160 T2,5 008	160,0	64	115054	342,5 T2,5 008	342,5	137
114989	177,5 T2,5 008	177,5	71	115059	380 T2,5 008	380,0	152
114994	180 T2,5 008	180,0	72	115064	420 T2,5 008	420,0	168
114999	200 T2,5 008	200,0	80	115069	480 T2,5 008	480,0	192
115004	210 T2,5 008	210,0	84	115074	500 T2,5 008	500,0	200
115009	230 T2,5 008	230,0	92	115079	540 T2,5 008	540,0	216
115014	245 T2,5 008	245,0	98	115084	600 T2,5 008	600,0	240
115019	265 T2,5 008	265,0	106	115089	620 T2,5 008	620,0	248
115024	277,5 T2,5 008	277,5	111	115094	650 T2,5 008	650,0	260
115029	285 T2,5 008	285,0	114	115099	780 T2,5 008	780,0	312
115034	290 T2,5 008	290,0	116	115104	915 T2,5 008	915,0	366
115039	305 T2,5 008	305,0	122	115109	950 T2,5 008	950,0	380

Breite 10 mm

Nr.	Kurzbez.	Richtlänge L <sub>w</sub> /L <sub>d</sub> (mm)	Zähne	Nr.	Kurzbez.	Richtlänge L <sub>w</sub> /L <sub>d</sub> (mm)	Zähne
114975	120 T2,5 010	120,0	48	115045	317,5 T2,5 010	317,5	127
114980	145 T2,5 010	145,0	58	115050	330 T2,5 010	330,0	132
114985	160 T2,5 010	160,0	64	115055	342,5 T2,5 010	342,5	137
114990	177,5 T2,5 010	177,5	71	115060	380 T2,5 010	380,0	152
114995	180 T2,5 010	180,0	72	115065	420 T2,5 010	420,0	168
115000	200 T2,5 010	200,0	80	115070	480 T2,5 010	480,0	192
115005	210 T2,5 010	210,0	84	115075	500 T2,5 010	500,0	200
115010	230 T2,5 010	230,0	92	115080	540 T2,5 010	540,0	216
115015	245 T2,5 010	245,0	98	115085	600 T2,5 010	600,0	240
115020	265 T2,5 010	265,0	106	115090	620 T2,5 010	620,0	248
115025	277,5 T2,5 010	277,5	111	115095	650 T2,5 010	650,0	260
115030	285 T2,5 010	285,0	114	115100	780 T2,5 010	780,0	312
115035	290 T2,5 010	290,0	116	115105	915 T2,5 010	915,0	366
115040	305 T2,5 010	305,0	122	115110	950 T2,5 010	950,0	380

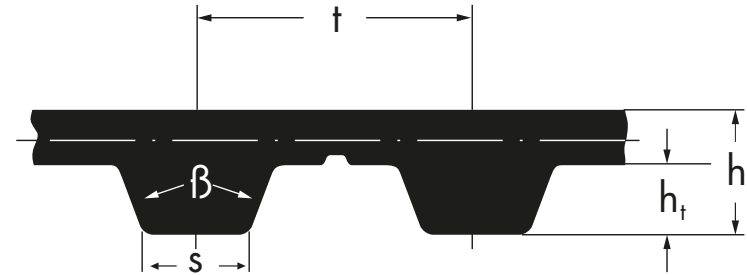
## Zahnriemen PU Alpha Power

Profil T2,5

$h_s = 1,30 \text{ mm}$   $h_t = 0,70 \text{ mm}$   $t = 2,50 \text{ mm}$

$\beta = 40^\circ$   $s = 1 \text{ mm}$

Optibelt



Breite 12 mm							
Nr.	Kurzbez.	Richtlänge $L_w/L_d$ (mm)	Zähne	Nr.	Kurzbez.	Richtlänge $L_w/L_d$ (mm)	Zähne
114976	120 T2,5 012	120,0	48	115046	317,5 T2,5 012	317,5	127
114981	145 T2,5 012	145,0	58	115051	330 T2,5 012	330,0	132
114986	160 T2,5 012	160,0	64	115056	342,5 T2,5 012	342,5	137
114991	177,5 T2,5 012	177,5	71	115061	380 T2,5 012	380,0	152
114996	180 T2,5 012	180,0	72	115066	420 T2,5 012	420,0	168
115001	200 T2,5 012	200,0	80	115071	480 T2,5 012	480,0	192
115006	210 T2,5 012	210,0	84	115076	500 T2,5 012	500,0	200
115011	230 T2,5 012	230,0	92	115081	540 T2,5 012	540,0	216
115016	245 T2,5 012	245,0	98	115086	600 T2,5 012	600,0	240
115021	265 T2,5 012	265,0	106	115091	620 T2,5 012	620,0	248
115026	277,5 T2,5 012	277,5	111	115096	650 T2,5 012	650,0	260
115031	285 T2,5 012	285,0	114	115101	780 T2,5 012	780,0	312
115036	290 T2,5 012	290,0	116	115106	915 T2,5 012	915,0	366
115041	305 T2,5 012	305,0	122	115111	950 T2,5 012	950,0	380